

Padova, 30 ottobre 2009




## I flussi informativi in Veneto a sostegno della programmazione e del monitoraggio degli interventi sul tabacco

Federica Michieletto - Laura Tagliapietra  
Direzione Prevenzione

### Obiettivo della presentazione

I dati:



- supportano quello che stiamo facendo?
- offrono spunti di riflessione per l'azione futura?

## Di quali fonti disponiamo

1. Sorveglianza PASSI (dal 2007)
2. Studio sugli effetti della legge che vieta il fumo nei locali pubblici (ENFASI, 2005-2006)
3. Programma di prevenzione delle Asl a sostegno della legge 3/2003" CCM del Ministero della Salute, affidato alla Regione del Veneto (Anno 2006\_2007)
  - Ambito di osservazione: Luoghi di lavoro privati
  - Ambito di osservazione: Uffici comunali
4. Valutazione del Programma MAMME LIBERE DAL FUMO (anno 2005-2006)
5. Rilevazione campionaria sul comportamento del fumatore in auto (Anno 2008)
6. Dati di processo e attività dei diversi progetti regionali nell'ambito della strategia regionale (continua)
7. Indagine multiscopo sulle famiglie- Istat (continua)
8. HBSC (dal 2002)

## Le dimensioni del tabacco in Veneto

### INDICE

Premessa

Le fonti

L'abitudine al fumo

Il fumo negli adolescenti

Il fumo nelle donne in gravidanza

Il comportamento dei fumatori

- Al lavoro

- A casa

- In auto

- Negli ambienti pubblici

- Luoghi di ristorazione

- Uffici pubblici

Il supporto del personale sanitario ai fumatori

- L'attività del personale sanitario

- I corsi per smettere di fumare

- I centri per smettere di fumare

Le attività di prevenzione

Disponibile su  
**INTERNET**  
sito della  
Regione del Veneto

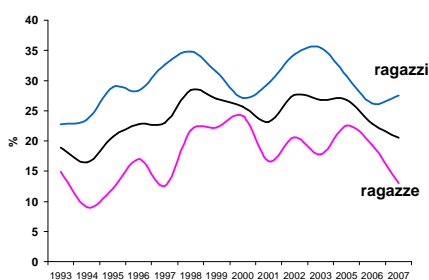
## La strategia della Regione del Veneto

evitare che i giovani inizino a fumare

aiutare i fumatori a smettere

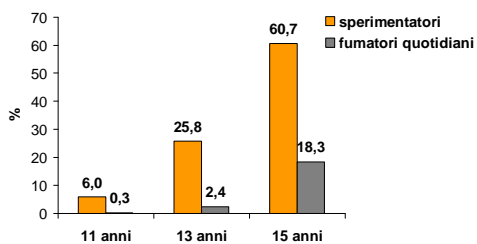
proteggere i non fumatori dal fumo passivo

## Evitare che i giovani inizino a fumare



Abitudine al fumo dei giovani - 15-24

ISTAT



Giovani di 13 e 15 anni e abitudine al fumo, anno 2006

HBSC

Nel 2002 i fumatori quotidiani erano 21,4%

## Cosa si fa

Il **19%** delle scuole secondarie (27% a.s.2007-2008)

	% classi sul totale delle classi delle scuole coinvolte	
	<b>2007-2008</b>	<b>2006-2007</b>
Next Generation	22%	21%
Chi non fuma...vince		21%
SFC	22%	18%
Sfumiamo i dubbi	25%	20%
Insider	16%	12%

## Spunti di riflessione

Considerato che:

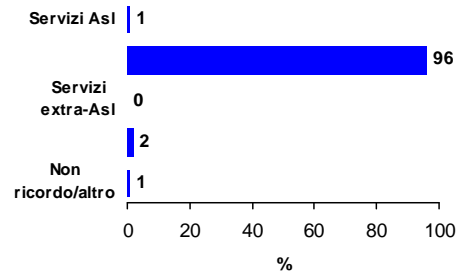
- sta diminuendo l'età di inizio
- pur se sta diminuendo la percentuale di giovanissimi che si avvicinano al fumo, i giovani sperimentatori sono ancora troppi



è assolutamente prioritario ottenere una maggiore copertura territoriale dei programmi di prevenzione nelle scuole, ancor più che i programmi di prevenzione diffusi in Veneto sono stati dimostrati efficaci, **soprattutto se inseriti in un approccio multisettoriale sugli stili di vita**

## Aiutare i fumatori a smettere

% delle diverse modalità di smettere di fumare negli ex fumatori – Veneto, 2008



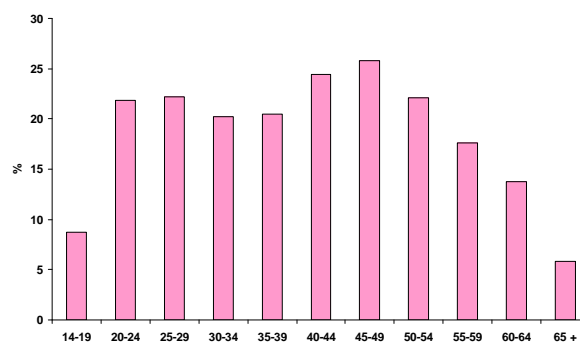
Il **44,5%** degli attuali fumatori ha tentato di smettere di fumare nei 12 mesi precedenti l'intervista

Il **91%** di questi ha tentato di smettere da solo, **senza successo**

PASSI

## Una particolare categoria: le donne in gravidanza

Hanno fumato in gravidanza	6,4%
Hanno sospeso l'abitudine	70,7%
Hanno smesso di fumare definitivamente	28,7%

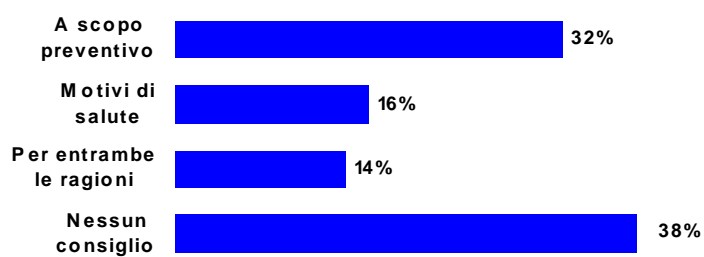


ISTAT

## Cosa si fa

## Consiglio degli operatori sanitari

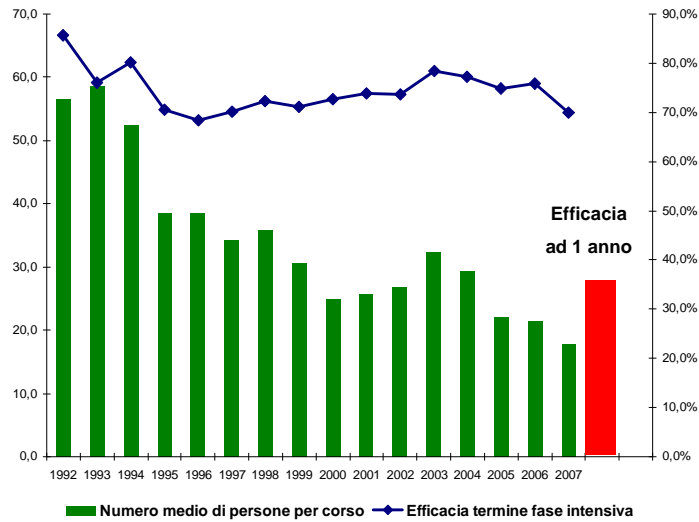
Il 62% dei fumatori ha ricevuto il consiglio di smettere di fumare da parte di un operatore sanitario.



Attività delle ostetriche nell'ambito del Programma Mamme Libere dal Fumo

**PASSI**

## Corsi per smettere di fumare



Strategia Regionale Tabacco

## Ambulatori per smettere di fumare


Nel 2007, risultavano costituiti 24 ambulatori specialistici

OSPEDALE	TERRITORIO
13	11
54%	46%

I giorni di apertura sono in media poco più di due alla settimana, con un orario settimanale di servizio in media di **9 ore e 50 minuti**.

Strategia Regionale Tabacco

## Spunti di riflessione



Considerato che:

- Circa 1 fumatore su 2 desidera smettere
- ma ha bisogno di sostegno

è opportuno:  
diffondere il sostegno appropriato alla popolazione,  
con particolare attenzione ad alcune categorie (es.  
donne in gravidanza, persone con patologie fumo  
correlate,...)

## Proteggere i non fumatori dal fumo passivo

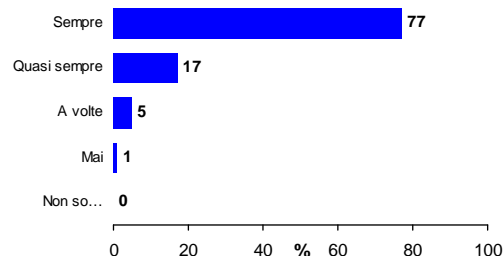
### Locali pubblici

#### Il rispetto della legge dal punto di vista dei gestori (anno 2005-2006)

Il 98% ha risposto che tutti la rispettano.

Tuttavia il 9% ha dichiarato di aver dovuto chiedere a qualche cliente di smettere di fumare.

#### Il rispetto della legge dal punto della popolazione veneta (Anno 2008)



Studio sugli effetti della legge che vieta il fumo nei locali pubblici e PASSI

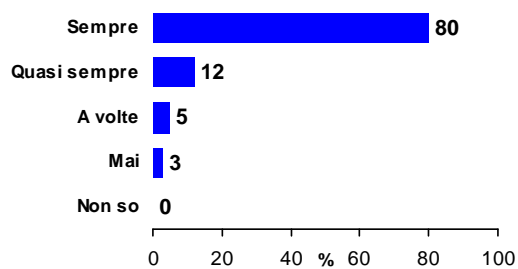


## Ambienti di lavoro privati

### Il rispetto della legge dal punto di vista dei RSPP e RLS (Anno 2006-2007)

Circa il 50% ha risposto che tutti la rispettano.  
Il 12%-14% ha dichiarato che la ignorano tutti

### Il rispetto della legge dal punto dei lavoratori (Anno 2008)

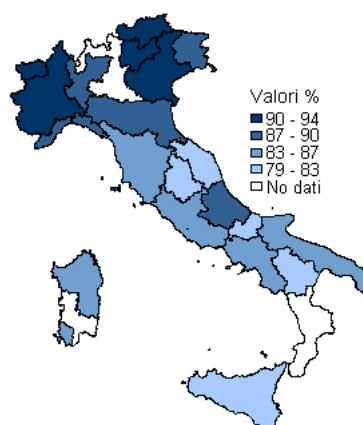
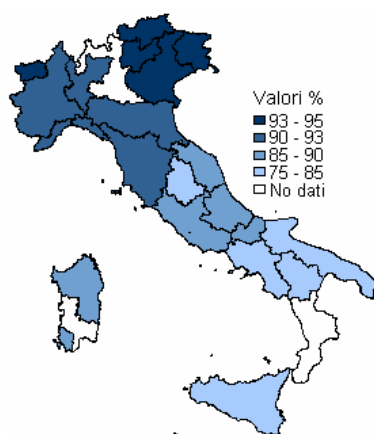


**Programma di prevenzione delle ASL  
a sostegno della legge 3/2003 e PASSI**

## Locali pubblici

## Ambienti di lavoro privati

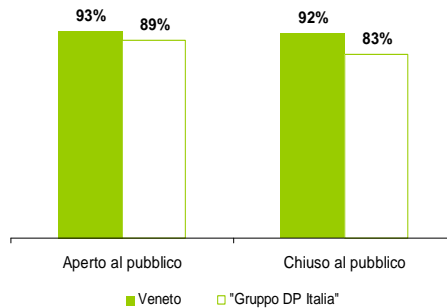
### Il rispetto della legge totale o quasi



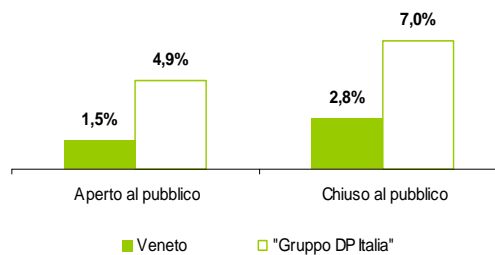
**PASSI**

## Uffici pubblici

Uffici in cui il divieto di fumare viene rispettato da tutti i dipendenti stessi.  
Anno 2006-2007




Uffici in cui è stato rilevato odore di fumo. Veneto e "Gruppo DP Italia" – Anno 2006-2007



Programma di prevenzione delle ASL a sostegno della legge 3/2003

## Cosa si fa


- Molto ha fatto la legge
- Continuazione del monitoraggio in modo sistematico (CCM2 e CCM 3)
- Ruolo del personale dei Dipartimenti di Prevenzione per l'appropriata applicazione della normativa e del suo uso in chiave promotiva



## Spunti di riflessione

Considerato che persiste soprattutto negli ambienti di lavoro una quota di fumatori che non rispetta totalmente la legge:

- è necessario continuare con attività di vigilanza, ma anche in un'ottica di prevenzione
- fornire supporto per la diffusione di politiche aziendali per il controllo del tabacco

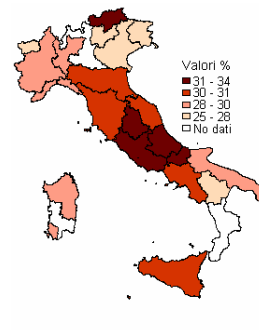


Il Veneto è tra le Regioni con la **più bassa percentuale di fumatori** in Italia

La Regione del Veneto, con la collaborazione di numerosi soggetti, ha messo a punto **strumenti efficaci** sia per il raggiungimento degli obiettivi che per la loro valutazione

I dati che sono emersi dall'utilizzo di più fonti offrono lo spunto per l'**introduzione di proposte innovative**, sia per l'ambito di che per la modalità di intervento

### Abitudine al fumo



PASSI 2008

Adesso bisogna affinare la macchina  
organizzativa per garantire

**CONTINUITA', MAGGIORE  
DIFFUSIONE e INTEGRAZIONE**

dei progetti nell'ottica di

Guadagnare Salute

